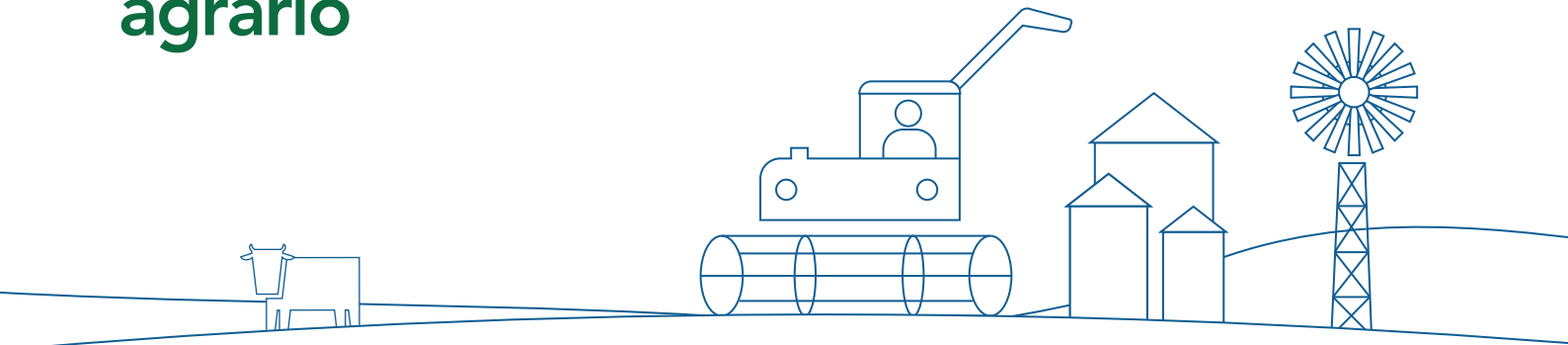


# Riesgos en el trabajo agrario



## La Seguridad está en nuestras manos

Controlar los riesgos en la actividad, además de garantizar un trabajo seguro y sano, mejora la calidad de vida en el trabajo y evita los riesgos de enfermar o accidentarse.

Los trabajadores y trabajadoras deben estar capacitados e informados sobre los riesgos inherentes a su trabajo y la forma de prevenirlos. Su participación en la prevención es crucial, ya que son quienes poseen el conocimiento del oficio.

Te invitamos a leer con detenimiento esta ficha, donde te presentaremos medidas para la acción preventiva orientadas a:



**Trabajo seguro  
en silos**



**Prevención de accidentes  
en tractores**



**Uso adecuado  
de pesticidas**



**Manejo correcto  
de materiales**

## Trabajo seguro en silos

¿Cuáles son los principales riesgos del trabajo en los silos?



**INTOXICACIÓN**



**CAIDA**



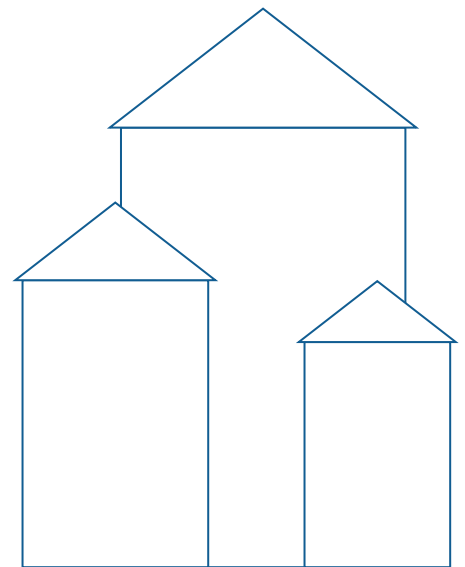
**ASFIXIA**



**INCENDIO**



**EXPLOSIÓN**



¿Cómo lograr un trabajo seguro?

Ventilar el silo para lograr una atmósfera apta.

Utilizar los elementos de protección personal adecuados.

Proteger las aberturas de descarga e interrupción de llenado.

Comprobar la ausencia de materiales que puedan arder o generar explosiones.

No trabajar solo. Un compañero debe estar fuera del silo para auxiliarlo si es necesario.

No destrabar ni demoler las bóvedas que se forman por la compactación o humedad del producto almacenado.




Los elementos de protección personal a utilizar para el trabajo en silos son: **Guantes, calzado de seguridad con suela antideslizante, ropa de trabajo, arnés completo con cabo de vida.**

## Prevención de accidentes en tractores

Entre la maquinaria agrícola, el tractor es una de las herramientas más utilizada. Como su empleo conlleva riesgos, es importante estar atentos a los aspectos de seguridad en el tractor.

### ¿Cómo prevenir accidentes?

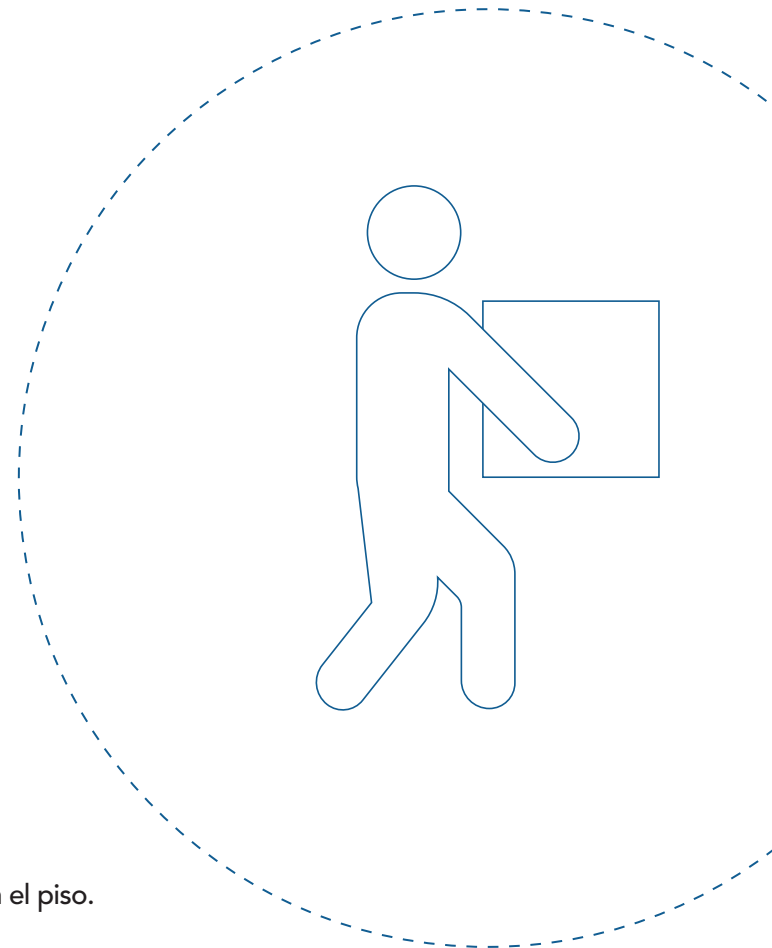

- Verificar el estado general del vehículo.
- Apagar el motor cuando se cargue combustible.
- Prestar atención al realizar la tarea.
- No llevar recipientes con combustibles en la cabina.
- No llevar personas.
- No transitar cerca de canales, zanjas o pendientes.
- Reducir la velocidad en las curvas.
- Ascender y descender con precaución. Utilizar escaleras y pasamanos.
- No realizar acoples con el eje en movimiento.
- Transitar por la banquina, en rutas o caminos vecinales.
- No beber alcohol si va a conducir.
- Siempre conduzca con precaución.



Sabías que? ...el tractor es uno de los equipos más peligrosos?  
Es imprescindible estar al tanto de las principales medidas de seguridad para evitar riesgos.

## Manejo correcto de materiales

A lo largo de la jornada, muchas veces debemos levantar carga pesada. Existen formas de levantar peso de manera saludable, sin dañar nuestro cuerpo.



### ¡Estar atento y cuidarse! ¿Qué pasos seguir?

Separar ligeramente los pies y apoyarlos firmemente en el piso.

Flexionar las piernas y ponerse en cuclillas. Mantener la espalda lo más recta posible.

Tomar la carga firmemente con ambas manos.

Levantarse despacio. El peso debe ser soportado por las piernas.

Mantener la carga pegada al cuerpo. Mirar siempre hacia adelante.

Asegurarse siempre de que el camino esté despejado.

Utilizar elementos auxiliares, como carretillas.

No llevar cargas por encima de la línea de los ojos, para poder ver el camino.



Sabías que? .....las lesiones de la espalda son uno de los problemas más frecuentes cuando se levanta peso?

## Uso adecuado de pesticidas

En la agricultura, la exposición a agroquímicos exige un cuidado permanente. Es muy importante conocer los principales aspectos toxicológicos y las prácticas más seguras para el uso y manipulación de sustancias químicas.

### ¿Cuáles son los principales riesgos del uso de pesticidas?



#### INTOXICACIÓN

Puede ser causada por absorción del producto a través de la piel, por inhalación o por ingestión.



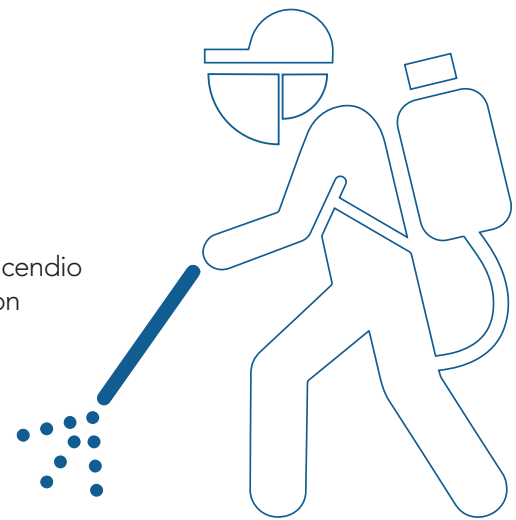
#### CONTAMINACIÓN

La posibilidad de contaminación, proviene de un derrame accidental o escape de productos peligrosos a la atmósfera.



#### INCENDIO

Existe riesgo de incendio si los materiales son combustibles.



### Medidas de prevención

Utilizar los elementos de protección adecuados.

No pulverizar en contra del sentido del viento.

Transportar materiales peligrosos en envases adecuados y debidamente identificados y cerrados.

Leer atentamente las etiquetas y hojas de seguridad, y seguir las indicaciones.

Preparar mezclas al aire libre o en espacios ventilados.

No fumar, beber, ni comer mientras se manejan materiales tóxicos.

No usar pesticidas de uso agropecuario en el hogar.

No emplear sustancias químicas que se desconozcan.

Lavar la ropa de trabajo separada de la del grupo familiar.

Mantener en lugares visibles los números de emergencia.



Todos los derrames de pesticidas y otros productos químicos deben tratarse en forma inmediata. Los líquidos deben absorberse con materiales sólidos (tierra, arena, aserrín). Todo deshecho debe eliminarse de manera segura, utilizando en todo momento los elementos de protección personal adecuados.

Los elementos de protección personal a utilizar para el trabajo con pesticidas son: casco de protección o gorra de tela, antiparras, máscaras, protección respiratoria adecuada, guantes impermeables, botas de goma, ropa de protección resistente a productos químicos.

